

ACCESSOIRES A COLLER *



DU CONFORT, DU DESIGN &
DE LA MODERNITE DANS
VOS SALLE DE BAIN

E.S.H.

Gamme 2013 des accessoires de salles de bain



E. S. H.

6 avenue du sentier
69390 MILLERY
FRANCE

Tel: 04 72 30 48 94

Fax: 09 59 25 37 98

e-mail : sarl.esh@free.fr

www.esh-equipement.fr

* et toujours possibilité
d'être fixé

Equipement - Sanitaire - Habitation

INDEX



- Nouvelle gamme **à COLLER** *et toujours possible à fixer*
- Pour vous aider à rechercher, à choisir ou à sélectionner les produits qui vous intéressent, veuillez consulter l'index ci-dessous qui vous permettra de choisir entre nos différents matériaux et nos différentes finitions.

Les produits marqués d'un * sont garantis 15 ans.

- **TOPAS** Laiton massif chromé Page : 3
- **SAPHIR** Laiton massif chromé Page : 4
- **QUARZ** Laiton chromé Page : 5
- **BATI** Laiton chromé Pages : 6 / 7
- **VARUNA & NOUVEAUTE VARUNA** Laiton chromé Pages : 8 / 9
- **QUARUNA** Laiton chromé Pages : 11 / 12
- **COBALT** Chromé Page : 13
- **GRECCO +** Chromé Page : 14
- **PYRIT** Inox mat Page : 15
- **PANIER DE DOUCHE** Laiton chromé ou Zinc chromé Pages : 16

Conditions générales de vente page 17

Les photographies ou schémas, non contractuels, sont donnés à titre documentaire et peuvent être modifiés sans préavis sans que cela puisse être cause de réclamation. De même que les dimensions portées sur nos documentations.

**A VISSER
OU
A COLLER**



TOPAS

LAITON MASSIF CHROME



686210
Patère double
5x7,1x5cm

688410

Brosse wc
Réceptacle en verre
39x15,4x12cm



686810
Porte serviette
19,8x19,9x5,5cm

686410

Porte verre à dent
9,6x11,8x9,7cm



686710

Porte savon
Coupelle en verre
5,1x13,8x11,5cm



Ajustable

686910 61,5cm
Porte serviette
5,1x61,5x7cm



687910

Dérouleur papier toilette
11,2x14,9x4,5cm

687010 42cm

Porte serviette double
5,1x8,4x42,1cm

Ne pas coller



687210 51,9cm
Tablette en verre satiné
5,1x51,9x14,9cm



688910

225ml
Distributeur de savon
Réserve en verre
Pompe en plastique
15,5x11,8x10,6cm

**A VISSER
OU
A COLLER**



SAPHIR

LAITON MASSIF CHROME

683110

Patère
Ø 4,5x5,3cm



683710

Porte savon coupelle
5x14x11,6cm

685410

Brosse wc
Receptacle en verre
39x15,5x12cm



684010 42cm

Porte serviette double pivotant
7,4x4,8x42,7cm

Ne pas coller



683410

Porte verre à dent
9,6x11,7x7,7cm



683810

Porte serviette
12,5x20,6x8,6cm



683910 62cm

Porte serviette
4,5x62x8,2cm



684910

Dérouleur papier toilette
12x17x8,2cm



685910 225ml
Distributeur de savon
Réserve en verre
Pompe en plastique
15,5x17x9,4cm

685210

62,1cm
Porte serviette double
4,5x62,1x12cm





QUARZ

LAITON CHROME

**A VISSER
OU
A COLLER**



450210
Patère double
4,1x6,5x5cm

450710
Porte savon coupelle
4,8x14x11,5cm



450410
Porte verre à dent
9,6x12x9cm



451010 45,8cm
Porte serviette double pivotant
7,2x45,8x4,1cm

Ne pas coller



450810
Porte serviette
12,5x21x6,8cm



450910 55cm
Porte serviette
4,1x55x7cm



451210 52cm
Tablette verre satiné
4,5x52x13,4cm



451910
Dérouleur papier toilette avec cache
13x14,5x7cm



452410
Brosse wc
Réceptacle
en verre
39x15,7x12,5cm

452210 55,6cm
Porte serviette double
4,1x55,6x12,5cm



452910 225ml
Distributeur de savon
Réserve en verre
Pompe en plastique
15,5x12x9cm





BATI

* LAITON CHROME

**A VISSER
OU
A COLLER**



813110
Porte verre à dent
11x7,6x11cm

813010 200ml
Distributeur de savon
Réserve en verre
17x7,4x11,5cm



815810 165ml
Distributeur de savon
Bouteille verre
20,5x7,4x11,5cm



813210
Porte verre à
dent double
11x15,5x11cm



Tablette

814510 40cm
7,1x40x14,9cm

814210 60cm
71x60x14,9cm



815910 225ml
Distributeur de savon
Bouteille plastique
16x7,4x11,5cm



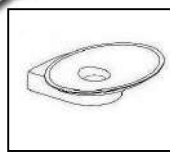
813510
Porte verre à dent double
9,2x15,5x11cm



Porte savon



814710
7,4x12x13,6cm
Coupelle en verre



813710
6,8x15x13,4cm
Coupelle en acrylique



813410
Porte verre à dent
9,2x7,6x11cm



813610
Porte savon magnétique
6,8x4,6x7,6cm

**A VISSER
OU
A COLLER**



814010 46cm

Porte serviette double pivotant
8,6x6,7x43cm



Ne pas coller

Porte serviette

809210 80cm
7,1x80,5x10cm



809310 60cm
7,1x60x8,2cm

813810

Porte serviette
19,3x25,7x4,7cm



814110 31cm
Poignée de baignoire
7,1x31,5x6,5cm



840310

Dérouleur papier toilette
3,5x3,5x11,2cm



814910

Dérouleur papier toilette
16,5x19x3,5cm



815210

Dérouleur papier toilette avec cache
17,5x13x14,8cm



Brosse wc

815410

38,5x10,9x14,2cm
Pot en pastique

815510

38,5x10,9x14,2cm
Pot en verre



819910

Dérouleur papier toilette avec cache
14x12,5x12cm





777810 200ml
Distributeur de savon
Bouteille en laiton
20x5,3x10,5cm



VARUNA

LAITON CHROME

**A VISSER
OU
A COLLER**



778810 200ml
Distributeur de savon
Bouteille en verre
16x6,6x10,6cm

763610 200ml
Distributeur de savon
Bouteille en laiton
20,2x6,7x8,8cm



763310
Patère double
5x9x6cm

778210
Porte verre à dent
10x6,6x10,7cm



778010
Patère
Ø5x5,3cm



764110
Porte verre à dent double
11,3x17,2x8,1cm

Porte serviette



777510 80cm
5x84,6x7,5cm



778710
Poignée pour baignoire
5x35x10,6cm



778610 40cm
Porte serviette
5x5x40cm
Ne pas coller



778310
Porte savon coupelle verre
5,2x11,6x12,7cm



778510 65cm
5x65x7,5cm



778410
Porte serviette
20,8x19x5,3cm



779610 46cm
Porte serviette double pivotant
7,2x5x46cm
Ne pas coller

777910 35cm
5x35x7,5cm



779510 65cm
Porte serviette double
5x65x13cm

**A VISSER
OU
A COLLER**



776710 64,5cm
Porte serviette rack
16x64,5x23cm




779110 65cm
Porte serviette rack
16x65x23cm

778110
Patère 5 crochets
5x29x5,3cm



763110
Porte serviette rack
64x22,2x9cm



Porte serviette
763810 50 cm
5x50x7,5cm



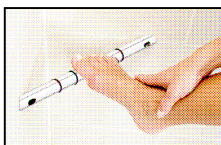
764310
Repose pieds en métal
5x30x8,2cm




779310
Brosse wc
Réceptacle en
verre dépoli
39x9,3x13,2cm



764410
Repose pieds d'angle en métal
2,5x35x2,5cm



776310
Support pour sèche cheveux
5x9,4x12,5cm



763010
Brosse wc murale
39,5x9,5x13,2cm



779210
Dérouleur papier toilette
15,6x5,5x9,3cm

779010
Dérouleur papier toilette
5x15,6x7,3cm



778910
Dérouleur papier toilette
13,2x13x6cm

NOUVEAUTE VARUNA

LAITON CHROME

**A VISSER
OU
A COLLER**



AUX ANGLES ARRONDIS



763910
Patère
2x2x3cm

764910 65cm
Porte serviette double
5x65x12,7cm



764010
Patère double
5x9,5x5,9cm



763710 60cm
Tablette
5x60x14,7cm



Porte serviette

764610 50cm
5x50x7,5cm

764710 65cm
5x65x7,5cm

764810 85cm
5x85x7,5cm

763410
Brosse wc murale
39x9,3x13,2cm



764510 35cm
Porte serviette
5x35x7,5cm



765010 65cm
Porte serviette rack
14x65x23,9cm

765310
Réserve de papier toilette
19x6x10cm



763210
Brosse wc à poser
39x9,3x9,3cm



764210
Dérouleur papier toilette
5x5x13,1cm



765110
Dérouleur papier toilette
5x17,3x8,3cm

765210
Dérouleur papier toilette
5x17,3x8,3cm





QUARUNA

LAITON CHROME

**A VISSER
OU
A COLLER**



753810 200ml
Distributeur de savon
17,5x6,6x11,1cm

754810 200ml
Distributeur de savon
20x5,3x10,5cm



753210
Porte verre à dent
10x6,6x10,7cm



753310
Porte savon coupelle
6x11,6x12,5cm




755310
Patère double
4,4x9x6cm


753010
Patère
4,4x4,4x5,3cm



753110
Patère 5 crochets
4,7x28,5x5,4cm



755010
Support pour sèche cheveux
(vendu sans sèche cheveux)
4,4x9,4x12,7cm



745610 45cm
Porte serviette double pivotant
7,1x4,4x46cm

Ne pas coller



753410
Porte serviette
18,8x18,2x5,3cm



754110 60cm
Porte serviette rack
15x63,8x23cm



**A VISSER
OU
A COLLER**

Porte serviette



753510 60cm
4,4,x65x7,5cm

755210 80cm
4,4x85x7,5cm



755410
Porte serviette rack
16x64,5x23cm

753610 40cm
Porte serviette
4,4,x4,4x40,4cm
Ne pas coller



753710 35cm
Poignée de baignoire
5,2x35x10,1cm



754910 30cm
Porte serviette
4,4x34,5x7,6cm



754510 60cm
Porte serviette double
4,4x64,4x13cm



753910
Dérouleur papier toilette
11,8x14,7x6cm

754010
Dérouleur papier toilette
4,4x17,6x7,8cm



754210
Dérouleur papier toilette
15,6x5,5x9,3cm



754310
Brosse wc
39x9,3x13,2cm



754710
Brosse wc murale
39x9x13,5cm





COBALT CHROME

**A VISSER
OU
A COLLER**



300310
Patère 3 crochets
4,2x7,8x3cm

600510
Porte verre à dent double
9,5x15,6x8,6cm



600710
Porte savon coupelle
7,5x15x13,5cm




602910 225ml
Distributeur de savon
16x7,3x11,5cm



600810
Porte serviette
18,4x26x4,8cm



601010 47cm
Porte serviette double pivotant
7,5x4,5x47cm
Ne pas coller



601210 60cm
Tablette
7,6x60x15cm



Ne pas coller

601110 31,5cm
Poignée de baignoire
6,8x31,5x6,5cm



217610
Brosse wc
38x11x14,2cm



601910
Dérouleur papier toilette
16x18,6x3,5cm



Porte serviette

602210 60cm
6,8x60x8,5cm



609310
Dérouleur papier toilette avec cache
27x12,5x5cm



GECCO + ZINC CHROME

**A VISSER
OU
A COLLER**

456210

Patère double
3,8x6,5x3,2cm



456710

Porte savon coupelle
4,4x10,8x12,5cm



456810

Porte serviette
3,5x19,2x9cm



456410

Porte verre à dent double
9,6x6,8x10,4cm



456910 10 - 60cm

Porte serviette
3x60x7,7cm

Ajustable



457010 34cm
Porte serviette double
3x6,8x34cm

Ne pas coller



457310 à main ou mural

Miroir grossissant x3

Dimension miroir :

14x19cm

Dimension hors tout :

21,6x14x70/80cm



457110 10 - 30cm

Porte serviette

3x30x7,7cm

Ajustable

458410

Brosse wc
38x11,5x14cm



457910

Dérouleur papier toilette
3x12,8x6,7cm



458910 225ml

Distributeur de savon
15,5x7,2x11,5cm

**A VISSER
OU
A COLLER**



PYRIT INOX MAT



630182
Patère
Ø5x5,2cm

630482
Porte verre à dent
9,7x6,8x10,2cm

632482
Brosse wc murale
38,2x9,3x12,8cm



630382
Patère 4 crochets
5x20,5x5,7cm



630982 59,8cm
Porte serviette
5x59,8x7,6cm



630882
Porte serviette
17,3x16x7,1cm



632982 250ml
Distributeur de savon
Pompe Inox
18,6x5x11,5cm



631082 40cm
Porte serviette double pivotant
7x5x40,5cm
Ne pas coller



631182 29,8cm
Porte serviette
5x29,8x7,6cm



631282 52,1cm
Tablette verre satiné
5x52,1x14,6cm



630782
Porte savon
Coupelle en verre
5,4x10,8x12,1cm



632282 60,1cm
Porte serviette double
5x60,1x12,6cm



631982
Dérouleur papier toilette
avec cache
13,6x14,2x6,2cm



PANIER DE DOUCHE

LAITON CHROME ou ACIER CHROME

**A VISSER
OU
A COLLER**



Panier d'angle double
26,3x19x19cm
606010 laiton chromé
607010 acier chromé



Panier double
606110
laiton chromé
25,6x25,3x12,7cm
607110
acier chromé
26 x 24,3 x 12,6cm

Panier d'angle
3,1x12,8x16,4cm

606210
laiton chromé brillant
606211
laiton chromé mat
607210
acier chromé



Panier pour la douche
5,2x24,2x13,6cm

606310 laiton chromé brillant
606311 laiton chromé mat
607310 acier chromé

Panier d'angle pour la douche
4,9x23,3x16cm



606410 laiton chromé brillant
606411 laiton chromé mat
607410 acier chromé
5,1x23,5x16,8cm

Panier double
39x22,3x13,8cm

606610 laiton chromé
607610 acier chromé




Panier pour la douche
3,1x17,8x9,5cm



606510 laiton chromé brillant
606511 laiton Chromé mat
607510 acier chromé
2,8x18x9,8cm



160941
Etagère d'angle en plastique blanc
avec porte savon magnétique
et crochets gants
36x21,6x15cm



Panier double
44,5x22,3x13,6cm

606810 laiton chromé
607810 acier chromé

CONDITIONS GENERALES DE VENTE

PRIX : Tous nos prix s'entendent hors taxes. Ils sont révisables sans avis préalable. Les fournitures sont toujours facturées aux prix en vigueur au moment de l'expédition.

DELAIS : Nos délais de livraison de commande sont donnés à titre indicatif et les retards ne peuvent être invoqués pour un refus de marchandise ou demande d'indemnité.

EXPEDITION : Nos marchandises voyagent toujours aux risques et périls du destinataire quelles que soient les conditions de vente. En cas d'avarie de colis le destinataire doit exprimer des réserves précises sur le bon de transport et les confirmer éventuellement auprès du transporteur, par lettre recommandée et dans les 48 heures. Les réclamations relatives à la quantité, la qualité ou la spécification de nos envois, pour être valablement formulées doivent être faites dans les huit jours qui suivent la réception. Le retour de la marchandise doit être fait uniquement en port payé et après notre accord écrit, faute de quoi les retours seront refusés par notre service réception.

GARANTIE : Notre responsabilité pour défaut de matière, d'usinage ou de montage se limite au remplacement pur et simple de la marchandise reconnue défectueuse par nos services techniques. La garantie disparaît si le client apporte ou fait apporter par des tiers des modifications aux produits.

REGLEMENT : Nos factures sont payables à 30 jours fin de mois à compter de la date d'émission de la facture, sauf accord contraire de notre part. Nos traites ou l'acceptation de règlement ne constituent en aucun cas une dérogation à la condition du lieu de paiement qui est à Millery. Lorsque le crédit de l'acheteur se détériore, nous nous réservons le droit, même après l'expédition partielle d'une commande, d'exiger de l'acheteur les garanties que nous jugeons convenables en vue de la bonne exécution des engagements pris. Le refus d'y satisfaire nous donne le droit d'annuler tout ou partie du marché. En cas de non-paiement d'une facture à son échéance, nous nous réservons le droit d'augmenter son montant de 10% avec un minimum de 50 €uros sans préjudice des intérêts de retard prévus ci-après. Toute somme non payée à l'échéance porte de plein droit intérêt à au moins 1,5 fois le taux d'intérêt légal conformément à la loi du 31 décembre 1992.

RESERVE DE PROPRIETE : Nos marchandises sont vendues sous réserve de propriété. L'acceptation de la livraison entraîne de plein droit l'application automatique de cette clause, sauf en cas de refus préalable du client, notifié par écrit. Nous nous réservons la propriété des marchandises jusqu'au complet paiement du prix. Les acomptes pourront être conservés pour couvrir les pertes éventuelles à la revente.

CONTESTATION : En cas de contestation, les tribunaux de Lyon sont seuls compétents quelles que soient les conditions de vente et le mode de paiement acceptés. Pour l'exportation, en cas de contestation, les tribunaux de Lyon ou les tribunaux du domicile de l'acheteur, au choix du vendeur, sont seuls compétents.

DIVERS : Si l'une ou plusieurs clauses des présentes conditions générales de vente devaient être ou devenir nulles, le client accepte d'ores et déjà que les autres clauses n'en sont pas affectées ainsi que de remplacer la ou les clauses nulles par des clauses valides économiquement aussi proches des clauses frappées de nullité.